

ENTIDADES ASEGURADORAS
BALANCE GENERAL
A 31 DE DICIEMBRE DE 2008

AIG COLOMBIA SEGUROS DE VIDA S.A

CIUDAD


BOGOTÁ


(Millones de Pesos)

ACTIVO	31/12/2008		31/12/2007		PASIVO Y PATRIMONIO	31/12/2008		31/12/2007	
	A	A	A	A		A	A	A	A
DISPONIBLE		4,570.5		5,168.1	COMPROMISOS DE RECOMPRA DE INVERSIONES		0.0		0.0
COMPROMISOS DE REVENTA DE INVERSIONES		0.0		0.0	CUENTAS POR PAGAR ACTIVIDAD ASEGURADORA		4,991.1		5,775.5
INVERSIONES		102,443.5		158,515.2	Compañías cedentes	0.0	0.0		
Inversiones Negociables en Títulos de Deuda	64,258.4		58,072.6		Coaseguradores	06.6	435.8		
Inversiones Negociables en Títulos Participativos	14,991.3		12,500.7		Reaseguradores	1,828.6	2,302.3		
Inversiones para Mantener Hasta el Vencimiento	111,531.8		87,084.2		Sinistros liquidados por pagar	574.0	614.5		
Inversiones Disponibles para la Venta en Títulos de Deuda	1,662.2		2,707.7		Obligaciones a favor de intermediarios	225.0	70.5		
Inversiones Disponibles para la Venta en Títulos Participativos	0.0		0.0		Otras	2,280.0	2,362.4		
Derechos de Recompra de Inversiones	0.0		0.0		CREDITOS DE BANCOS Y OTRAS OBLIGACIONES FINANCIERAS		3.5		100.5
Menos: Provisión	0.0		0.0		CUENTAS POR PAGAR		5,017.8		3,851.0
CARTERA DE CREDITOS		2,638.2		1,084.3	Comisiones, honorarios, intereses	35.6	33.6		
Con Garantía Hipotecaria	0.0		0.0		Dividendos y excedentes	0.0	0.0		
Derechos de Recompra de Cartera	0.0		0.0		Gastos pagados por terceros	0.0	0.0		
Menos: Provisión	0.0		0.0		Otras	5,082.2	3,817.4		
Sobre Títulos de Capitalización	0.0		0.0		RESERVAS TECNICAS DE SEGUROS		170,915.7		148,900.9
Derechos de Recompra de Cartera	0.0		0.0		De riesgo en curso	6,158.0	5,472.8		
Menos: Provisión	0.0		0.0		Reserva matemática	137,526.1	117,954.5		
Con Garantía Prendaria	0.0		0.0		Seguro de vida de ahorro con participación	10,030.1	8,688.3		
Derechos de Recompra de Cartera	0.0		0.0		Depósitos retenidos a reaseguradores del exterior	6,695.2	5,000.0		
Menos: Provisión	0.0		0.0		Reserva de asignación de siniestralidad	0.0	0.0		
Sobre Pólizas	2,638.2		1,084.3		Reserva para siniestros avisados	7,712.4	4,842.3		
Derechos de Recompra de Cartera	0.0		0.0		Reserva para siniestros no avisados	2,741.8	1,888.9		
Menos: Provisión	0.0		0.0		Reserva para siniestros pendientes parte reaseguradores	8,147.1	4,236.1		
Otros Conceptos	0.0		0.0		Reserva para siniestros pendientes garantiz. por Nación Seg. Créd. Expor-	0.0	0.0		
Derechos de Recompra de Cartera	0.0		0.0		Reservas especiales	0.0	0.0		
Menos: Provisión	0.0		0.0		OTROS PASIVOS		3,603.4		2,209.5
CUENTAS POR COBRAR ACTIVIDAD ASEGURADORA		17,176.9		0,415.2	Obligaciones laborales consolidadas	1,383.7	931.0		
Compañías cedentes	0.0		0.0		Ingresos anticipados	369.4	30.3		
Coaseguradores	0.0		3.5		Impuestos	0.0	0.0		
Reaseguradores	540.0		0.0		Otros	1,850.3	1,299.2		
Sinistros pendientes parte reaseguradores	5,147.1		4,236.1		PASIVOS ESTIMADOS Y PROVISIONES		3,060.3		1,440.8
Primas por recaudar	8,698.9		5,351.4		Obligaciones laborales	0.0	0.0		
Menos: Provisión	(518.7)		(175.9)		Impuestos	0.0	0.0		
DERIVADOS		0.0		0.0	Comisiones caudadas sobre primas por recaudar	1,738.1	1,053.0		
Operaciones Casual	0.0		0.0		Otros	1,358.2	365.9		
Contratos Forward	0.0		0.0		BONOS OBLIGATORIAMENTE CONVERTIBLES EN ACCIONES		0.0		0.0
Contratos de Futuros	0.0		0.0		TOTAL PASIVO		197,528.6		162,386.2
Swaps	0.0		0.0		PATRIMONIO		29,405.2		18,776.2
Utilidad (Pérdida) en valoración de opciones	0.0		0.0		CAPITAL SOCIAL		188.3		145.2
CUENTAS POR COBRAR		1,086.1		931.2	Número de acciones	16,833,921.0	14,515,043.0		
Pagos por cuenta de terceros	0.0		0.0		Valor nominal de cada acción	10.0	10.0		
Comisiones, honorarios, servicios, intereses	471.2		323.9		Aportes Socios (*)		0.0		0.0
Intereses	285.2		210.7		DIVIDENDOS DECRETADOS EN ACCIONES		0.0		0.0
Otras	620.0		617.7		RESERVAS		5,330.1		6,175.1
Menos: Provisión	(301.2)		(260.0)		Reserva legal	5,229.3	5,229.3		
BIENES REALIZABLES Y RECIBIDOS EN PAGO		0.0		0.0	Reservas estatutarias y ocasionales	1,100.8	945.8		
Bienes realizables	0.0		0.0		FONDOS DE DESTINACION ESPECIFICA (*)		0.0		0.0
Bienes liquidados en pago	0.0		0.0		SUPERAVIT O DEFICIT		15,300.7		12,300.8
Menos: Depreciación acumulada	0.0		0.0		Prima en colocación de acciones	17,875.7	11,873.6		
Menos: Provisión	0.0		0.0		Garancias o pérdidas no realizadas en inversiones disponibles para la venta	85.4	80.9		
PROPIEDADES Y EQUIPO		1,100.4		780.5	Valorizaciones	330.6	327.1		
Terreno, edificio y construcciones en curso	342.2		342.2		Desvalorizaciones	0.0	0.0		
Equipo, muebles y enseres de oficina	452.6		291.2		Revalorización del patrimonio	0.0	0.0		
Equipo de computación	2,938.6		2,515.6		Otras	0.0	0.0		
Otros	131.5		187.2		RESULTADOS DE EJERCICIOS ANTERIORES		0.0		0.0
Menos: Depreciación acumulada	(2,786.4)		(2,579.8)		RESULTADOS DEL EJERCICIO		4,678.1		155.1
Más: Depreciación diferida	0.0		0.0						
Menos: Provisión	0.0		0.0						
OTROS ACTIVOS		7,459.8		4,064.8					
Aportes permanentes	102.1		102.1						
Gastos pagados por anticipo y cargo diferido	5,883.2		3,051.4						
Otros	498.5		335.3						
Menos: Provisión	(24.0)		(24.0)						
VALORIZACIONES		339.6		327.1					
Aportes permanentes	0.0		0.0						
Propiedades y equipo	339.6		327.1						
Bienes recibidos en pago	0.0		0.0						
Bienes realizables	0.0		0.0						
Inversiones Disponibles para la Venta en Títulos Participativos de baja o mínima bursatilidad o sin cotización en bolsa	0.0		0.0						
Otras	0.0		0.0						
DESVALORIZACIONES		0.0		0.0					
Inversiones Disponibles para la Venta en Títulos Participativos de baja o mínima bursatilidad o sin cotización en bolsa	0.0		0.0						
Otras	0.0		0.0						
TOTAL ACTIVO		227,024.0		181,162.4	TOTAL PASIVO Y PATRIMONIO		227,024.0		181,162.4
CUENTAS CONTINGENTES Y DE ORDEN									
CUENTAS CONTINGENTES ACREEDORAS POR CONTRA		26,272,402.0		20,400,748.1	CUENTAS CONTINGENTES ACREEDORAS		26,272,402.0		20,400,748.1
					Créditos aprobados no desembolsados	0.0	0.0		
					Obligaciones en opciones	0.0	0.0		
					Otras	26,272,402.0	20,400,748.1		
CUENTAS CONTINGENTES DEUDORAS		443.1		378.4	CUENTAS CONTINGENTES DEUDORAS POR CONTRA		443.1		378.4
Derechos en opciones	0.0		0.0						
Otras	443.1		378.4						
CUENTAS DE ORDEN DEUDORAS		534,554.8		430,468.1	CUENTAS DE ORDEN DEUDORAS POR CONTRA		534,554.8		430,468.1
CUENTAS DE ORDEN ACREEDORAS POR CONTRA		50,809.6		30,291.4	CUENTAS DE ORDEN ACREEDORAS		50,809.6		30,291.4
					Capitalización por revalorización del Patrimonio	5,848.6	5,848.6		
					Otras	45,051.0	33,442.8		
TOTAL CUENTAS CONTINGENTES Y DE ORDEN		26,856,300.2		20,870,886.0	TOTAL CUENTAS CONTINGENTES Y DE ORDEN		26,856,300.2		20,870,886.0

(*) Para uso exclusivo de las cooperativas de seguros


SANTIAGO OSORIO FALLA
REPRESENTANTE LEGAL


GIOVANNA SGUAMÍA CHIVATA
CONTADOR
T.P. No. 44875 - T


ALEJANDRO FLOREZ ROMERO
CONTADOR FISCAL
T.P. No. 95390 - T

**ENTIDADES ASEGURADORAS
ESTADO DE RESULTADOS**

ENTIDAD 14 13
TIPO CODIGO

AIG COLOMBIA SEGUROS DE VIDA S.A.
NOMBRE


CIUDAD

BOGOTA

	(Millones de Pesos)		(Millones de Pesos)	
	PERIODOS COMPRENDIDOS			
	DEL	01/01/2008 AL 31/12/2008	DEL	01/01/2007 AL 31/12/2007
	DDMM/AAAA	DDMM/AAAA	DDMM/AAAA	DDMM/AAAA
INGRESOS OPERACIONALES DIRECTOS		293,687.8		240,176.9
Primas emitidas	134,873.2		105,332.1	
Liberación de reservas	130,733.1		112,889.8	
Productos de Reaseguros	28,081.5		21,955.0	
GASTOS OPERACIONALES DIRECTOS		237,717.3		199,631.5
Siniestros liquidados	39,568.2		29,544.6	
Constitución de reservas	153,416.4		131,798.4	
Costos de reaseguros	36,454.4		32,808.5	
Comisiones	8,336.3		5,480.0	
RESULTADO OPERACIONAL DIRECTO		55,970.5		40,545.4
OTROS INGRESOS OPERACIONALES		25,031.3		12,781.1
Utilidad en Valoración de Derivados	0.0		0.0	
Utilidad en Valoración de Inversiones Negociables en Títulos de Deuda	5,406.2		4,838.2	
Utilidad en Valoración de Inversiones Negociables en Títulos Participativos	966.2		341.6	
Utilidad en Valoración de Inversiones para Mantener Hasta el Vencimiento	16,281.9		5,707.5	
Utilidad en Valoración de Inversiones Disponibles para la Venta en Títulos de Deuda	335.4		394.7	
Ganancia Realizada en Inversiones Disponibles para la Venta	0.0		0.0	
Utilidad en Valoración por Transferencia Temporal de Valores	0.0		0.0	
Reajuste de la Unidad de Valor Real - UVR y otros intereses	392.4		238.9	
Cambios	199.3		60.0	
Dividendos y participaciones	0.0		0.0	
Otros: [Utilidad en venta de inversiones y de cartera, en venta bienes realizables, por derivados y otros]	1,449.9		1,200.2	
OTROS GASTOS OPERACIONALES		71,845.7		50,658.2
Pérdida en Valoración de Inversiones Negociables en Títulos de Deuda	0.0		0.0	
Pérdida en Valoración de Inversiones Negociables en Títulos Participativos	0.0		0.0	
Pérdida en Valoración de Inversiones para Mantener Hasta el Vencimiento	0.0		0.0	
Pérdida en Valoración de Inversiones Disponibles para la Venta en Títulos de Deuda	0.0		0.0	
Pérdida Realizada en Inversiones Disponibles para la Venta	0.0		0.0	
Pérdida en Valoración por Transferencia Temporal de Valores	0.0		0.0	
Pérdida en Valoración de derivados	0.0		0.0	
Intereses, reajuste de la unidad de valor real - UVR, prima amortizada y amortización de descuento	0.0		0.0	
Gastos de personal	23,448.2		13,325.3	
Cambios	392.9		235.6	
Otros: [Pérdida en venta de inversiones, honorarios, impuestos arrendamientos, seguros, por derivados y otros]	48,006.6		37,097.3	
RESULTADO OPERACIONAL ANTES DE PROVISIONES		9,156.1		2,668.3
DEPRECIACIONES Y AMORTIZACIONES				
PROVISIONES		595.8		181.1
Inversiones	0.0		0.0	
Cartera de créditos y Cuentas por cobrar actividad aseguradora	503.0		171.1	
Propiedades y Equipo	0.0		0.0	
Otras	92.8		10.0	
DEPRECIACIONES		240.2		200.9
AMORTIZACIONES		4,085.8		2,349.1
RESULTADO OPERACIONAL NETO		4,234.3		(62.8)
INGRESOS NO OPERACIONALES		479.8		303.3
Ingresos no operacionales	479.8		303.3	
GASTOS NO OPERACIONALES		38.0		85.4
Gastos no operacionales	38.0		85.4	
RESULTADO NETO NO OPERACIONAL		441.8		217.9
UTILIDAD/ EXCEDENTE (PERDIDA) ANTES DE IMPUESTO A LA RENTA		4,676.1		155.1
IMPUESTO A LA RENTA Y COMPLEMENTARIOS		0.0		0.0
UTILIDAD/ EXCEDENTE (PERDIDA) DEL EJERCICIO		4,676.1		155.1


SANTIAGO OSORIO FALLA
REPRESENTANTE LEGAL


GIOVANNA SICUAMIA CHIVATA
CONTADOR
T.P. No. 44875 - T


ALEJANDRO FLOREZ ROMERO
REVISOR FISCAL
T.P. No. 90390 - T